

أنتم ذخر الوطن

حمد بن خليفة

إرشـــادات الهـــوية البصـــرية

2026

الدليـل يوضـــح أفضـــل الطـــرق
لتطبيـــــق الهـــــوية البصـــــرية
لليـوم الوطنـي لدولـة قطر 2026

الفهرس

رقم الصفحة

اللجنة المنظمة لاحتفالات اليوم الوطني للدولة	**4**
رؤية اليوم الوطني	5
قيم اللجنة المنظمة	6
تطلعات اليوم الوطني	7
شعار اليوم الوطني	**8**
المرجعية الفكرية للشعار	9
المساحة الهامشية للشعار والحجم	10
الاستخدامات الصحيحة للشعار	11
الاستخـدامات الخاطئة للشعـار	12
ما يجب تجنبه أثناء استخدام الشعار	13
الإرشادات والضوابط العامة لاستخدام شعار اليوم الوطني على واجهات المباني والأبراج	14
الخط العربي	15
الخط الإنجليزي	16
الهوية البصرية 2026	**17**
قصة اليوم الوطني 2026	18
هوية 2026	19
لوحة الألوان	20 - 21
ألوان الشعار الرسمية	22
الألوان الحيادية للشعار	23
قوالب تصميم مواقع التواصل الاجتماعي	24 - 29
الشكل العام للتصميم	30

اللجنة المنظمة لاحتفالات اليوم الوطني للدولة

رؤية اليوم الوطني

تعزيز الولاء والتكاتف والوحدة والاعتزاز بالهوية الوطنية القطرية

قيم اللجنة المنظمة

الإلهـــــام

المشـــاركة

الإبـــــداع

الشـــفافية

تطلعات اليوم الوطني

- التـــأثير الممـــتد.
- إبـراز رمـوز وطنيـة والتأثـير عـلى أفـراد المجتمـع مـن خـلال التركـيز عـلى مبادئهـم وقيمهـم وعـلى رأسـهم المؤسـس الشـيخ جاسـم بـن محمـد رحمـه اللّـه.
- إبـــراز قيـــم المجتمـــع القطـــري النابعـــة مـــن القيـــم الأصيلـــة لهـــذا المجتمـــع منـــذ تأســـيس كيانـــه.
- تعريـف الجيـل الناشـئ معـاني الـولاء والتكاتـف والوحـدة وغرسـها في نفوسـهم مـن خـلال الفعاليـات.
- التعريـــف بالـــتراث والتاريـــخ القطـــري.
- عدم اختزال حقبة من التاريخ في يوم من الاحتفالات.
- التركيـــز على الفعاليـــات التي لها أصـــل في تاريخنـــا وترتبـط ارتباطـــاً مباشراً بهويتنا وتقاليدنا المميزة.
- ربـط المـاضي ومواقفـه الوطنيـة التـي تعكـس قيـم الـولاء والتكاتـف والوحـدة بمواقـف معـاصرة تعكـس القيـم ذاتهـا.
- تجـسيد المـفاهـيم والقـيم الوطـنية وتفعـيلها.
- تفاعل ومشاركة أكـبر عدد من المواطنين والمقيمين في اليوم الوطني.

شعار اليوم الوطني



المرجعية الفكرية للشعار

الشعار مستوحى من العلم القطري، عدة أيادٍ تمتد معًا فخورة برفع العلم القطري عاليًا، يكمن الشعور بالقوة والتفاؤل والتضامن من خلال هذا الأسلوب، رمز الأيدي الممتد من الخط الذي كتبت به كلمة اليوم الوطني يظهر إحساسًا قويًا بالوطنية والولاء.

المساحة الهامشية للشعار والحجم

المساحة الهامشية

من المهم إبقاء الشعار خاليًا من أي عناصر تصميم أخرى. لضمان ذلك، تم إنشاء منطقة هامشية «المساحة الخالية» للإشارة إلى أقرب موقع يمكن أن يوضع فيه أي تصميم بالقرب من الشعار.



الحد الأدنى لحجم الشعار

الحد الأدنى لحجم جميع المواد المطبوعة هو 25 مم و 150 بكسل للعرض على الشاشة مثل موقع الويب أو مايكروسوفت باوربوينت. يجب ألا يُعرض الشعار أبدًا بحجم أقل من هذا لأن ذلك قد يؤدي إلى الإضرار بوضوح القراءة.



الاستخدامات الصحيحة للشعار





يجب أن يكون الشعار مرئيًا بوضوح في أي صورة. يوصى بالتباين بين الصورة والشعار أثناء استخدام شعار اليوم الوطني لدولة قطر بالألوان الرسمية.

الاستخـدامات الخاطئة للشعـار



زينة الطعام



علب المناديل



ملصقات القوارير



الكرات

يجب عدم استخدام الشعار على أية مواد استهلاكية مثل
(زينة الطعام - علب المناديل - ملصقات القوارير - الكرات)

يجـب الحصـول عـلى إذن رسـمي مـن قبـل اللجنـة المنظمـة لاحتفـالات اليـوم الوطنـي للدولـة مـن أجـل اسـتخدام الشـعار عـلى أي سـلعة أو هدايـا أو عـلى أي إعلانـات مطبوعـة ومقاطـع فيديـو ترويجيـة وإعلانـات تلفزيونيـة والإلكترونيـة.

ما يجب تجنبه أثناء استخدام الشعار



يجب ألا يظهر الشعار بلون أبيض على أي خلفية في أي حالة





لا ينبغي تشويه الشعار عمودياً وأفقياً ويجب ألا يتغير لونه
يجب عدم استخدام عناصر الشعار بشكل مستقل
يجب عدم تدوير الشعار





لا يمكن تغيير عناصر الشعار



يجب عدم وضع أي إطار للشعار عند وضعه على خلفية ملونة



لا ينبغي استخدام الشعار على خلفية مع نفس درجة الإشباع اللوني

الإرشادات والضوابط العامة لاستخدام شعار اليوم الوطني على واجهات المباني والأبراج

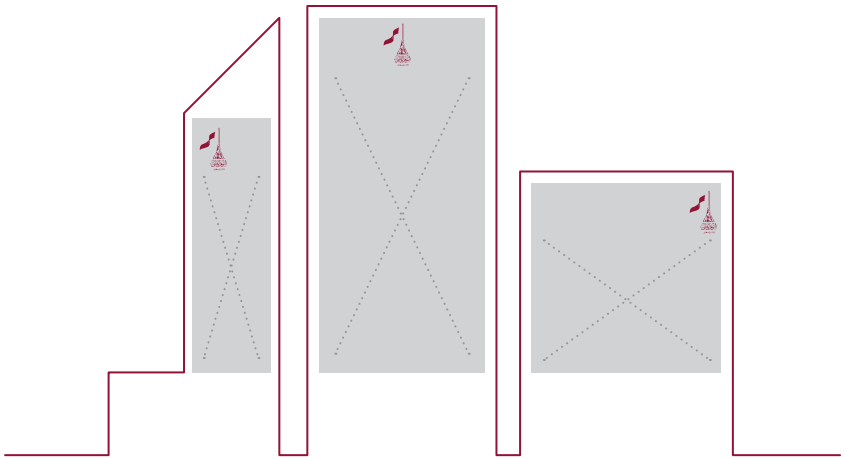

- استخدام شعار اليوم الوطني بالشكل الصحيح والألوان الصحيحة
- وضع الشعار في المكان الصحيح في الجزء العلوي من التصميم
- في حال استخدام الصور الرسمية لحضرة صاحب السمو الشيخ تميم بن حمد آل ثاني أمير البلاد المفدّى، حفظه اللّه، وصور سمو الأمير الوالد الشيخ حمد بن خليفة آل ثاني، رحمه اللّه، يُرجى وضع شعار اليوم الوطني على ارتفاع لا يتجاوز مستوى الكتف.
- يُراعى عند استخدام الصور الرسمية لسمو أمير البلاد المفدّى، حفظه اللّه، وصور سمو الأمير الوالد، رحمه اللّه، الالتزام بالإرشادات والضوابط العامة لاستخدام الصور الرسمية، الصادرة عن مكتب الاتصال والإعلام بالديوان الأميري.
- استخدام العلم القطري بالرسم واللون والنسب الصحيحة حسب قانون استخدام العلم في الدولة

الخط العربي

تم اختيار الخط العربي (Bahij TheSans Arabic)، للاستخدام في جميع المطبوعات والإصدارات الخاصة بلجنة احتفالات اليوم الوطني للدولـة.

يتم اســـتخدام هذا الخط في العناوين الرئيسة والفرعية والفقرات.

Bahij TheSansArabic

الخط:

- Bahij TheSansArabic Regular
أ ب ت ث ج ح خ د ذ ر ز س ش ص ض ط ظ ع غ ف ق ك
ل م ن ه و ي 0123456789

- Bahij TheSansArabic Bold
أ ب ت ث ج ح خ د ذ ر ز س ش ص ض ط ظ ع غ ف ق ك
ل م ن ه و ي 0123456789

الخط الإنجليزي

يلعب الخط دوراً مهماً في إضفاء طابع مســـتدام لهويتنـــا البصـرية.

ولعكس الطابع الحداثي والبسيط في التصاميم تم اختيار الخط الإنجليزي
Bahij TheSans Arabic

Bahij TheSansArabic

الخط:

- Bahij TheSansArabic Regular
ABCDEFGHIJKLMNOQRSTUVWXYZ
abcdefghijklmnoqrstuvwxyz0123456789

- Bahij TheSansArabic Bold
ABCDEFGHIJKLMNOQRSTUVWXYZ
abcdefghijklmnoqrstuvwxyz0123456789

الهوية البصرية 2026

قصة اليوم الوطني 2026

عـرف القطريّـون منـذ زمـن الأجـداد أنّ الأوطـان تُصـان بوحـدة أهلهـا. وتـكبر بعزائمهـم، وتترسّـخ بالعمـل مـن أجلهـا. فقـد واجهـوا قسـوة الحيـاة وشـحّ المـوارد بالـصّبر والتّكاتـف، وحفظـوا للأرض مكانتهـا وللمجتمـع تماسـكه. ومهّـدوا الطّريـق للأجيـال بمـا بذلـوه مـن جهـد وتضحيـات.

ومـن هـذه التّجربـة الملهمـة للآبـاء انطلقـت مـسيرة النّهضـة، متطلّعـةً إلى إقامـة دولـة حديثـة راسـخة الأركان. وفي كلّ مرحلـة تتّسـع أحلام الوطـن. وتتحـوّل فيهـا الإمكانـات إلى مشـاريع. والطّموحـات إلى مؤسّسـات، وتتشـكّل ملامـح النّهضـة في ميادين الحيـاة المختلفـة واضعـة الإنسـان في قلـب مـسيرة التّنميـة. ومهيّئـةً للأجيـال القادمـة أسـباب التّقـدّم والاسـتقرار.

وقـد قامـت هـذه المـسيرة على الإيمـان بـإرادة الإنسـان، والثّقـة بقدرتـه على حمـل المسـؤوليّة والمشـاركة في صناعـة المسـتقبل. انطلاقـا مـن قناعـة راسـخة بـأنّ القطـريين ذخـر للوطـن. وبعملهـم وتكاتفهـم تسـتمرّ ملحمـة البنـاء. ومـن هـذا الإيمـان كان إعـداد الأجيـال وتمكينهـا. وترجمـة الرؤيـة إلى واقـع عـمليّ، ليواصـل كلّ جيـل مـا بـدأه سـابقوه في مـسيرة متّصلـة تسـتمدّ قوّتهـا مـن قيـم الوفـاء والانـتماء.

وتسـتمرّ اليـوم مـسيرة النهضـة، وتتّسـع آفـاق قطـر وتتجـدّد طموحاتهـا، بمـا يبذلـه أبناؤهـا مـن عزم وعطـاء، مؤمنين بـأنّ الوفـاء لمـن أرسـوا دعائـم الوطـن إنمّـا يتحقّـق بـالمضيّ على العهـد، وصـون مكتسـبات الوطـن.

هوية 2026

تتكون هوية اليوم الوطني من جزئين رئيسيين
شعار اليوم الوطني والشعار المنطوق

يمكن استخدام الهوية كعنصر رئيسي في التصميم في حال عدم وجود صور.
كما يجب استخدامها دائماً في أي تصميم مرئي أو مطبوع.



لوحة الألوان

تـم تحديـد الألـوان الخاصـة بالهويـة البصريـة لليـوم الوطنـي لدولـة قطـر
لتمييـز التصاميـم الخاصـة بهـا.

الألوان مقسمة إلى فئتين:
يشار إلى الفئة الرئيسية بـ **لوحة الألوان الأساسية**

يشـار إلى الفئـة الأخـرى بـ **لوحـة الألـوان الثانويـة** والتـي تشـمل كل مـا
يتعلـق بتصاميـم فعاليـات اليـوم الوطنـي للدولـة

عند الحاجة، يمكن استخدام اللون الذهبي اللامع للشعار،
والعناوين الرئيسية.

يجـب أن يأخـذ المصممـون بعـين الاعتبـار أن البسـاطة والأناقـة هـما النمطـان المطلوبـان في
التصميـم، وتجنـب المبالغـة في اسـتخدام التأثـيرات المذكـورة أعلاه.

لوحــة الألــوان

لوحـة الألوان الأســاســـية

PANTONE 872 C
HEX #86704D
RGB 134, 113, 77
HSB 37, 43%, 53%
CMYK 43, 48, 74, 19
INKTYPE SPOT

PANTONE 1955 C
HEX #8E1537
RGB 142, 24, 56
HSB 343, 85%, 56%
CMYK 29, 100, 70, 27
INKTYPE SPOT

C4 M4 Y6 K0
HEX #F2EEEA
RGB 242, 238, 234
HSB 29, 3%, 94%
INKTYPE PROCESS

لوحـة الألـوان الثـــــانوية

C20 M35 Y75 K10
HEX #BC9653
RGB 188, 150, 83
HSB 38, 56%, 74%
INKTYPE Process

ألوان الشعار الرسمية

من أجل الحفاظ على تناسق جميع التصاميم،
يجب اتبـاع النســـب التالية لألـــوان الشعار:



العنابي (الأدعم)

ألوان الطباعة:

(Pantone 1955 C) (C:30% - M: 100% - Y: 70% - K: 28%)

ألوان الشاشة:

(R: 163 - G: 0 - B: 51)



الذهبي

ألوان الطباعة:

(Pantone 872 C) (C:24% - M: 34% - Y: 70% - K: 10%)

ألوان الشاشة:

(R: 180 - G: 151 - B: 90)

الألوان الحيادية للشعار

استخدامات الألوان الحيادية للشعار

عند الحاجة، يمكن استخدام اللون الذهبي اللامع للشعار



الألوان الحيادية للشعار



يجب أن يكون الشعار مرئيًا بوضوح على أي خلفية. والحفاظ على التباين بين لون الشعار والخلفية أثناء استخدام شعار اليوم الوطني لدولة قطر بالألوان الرسمية.

كيفية استخدام النقش

التصميم الطولي

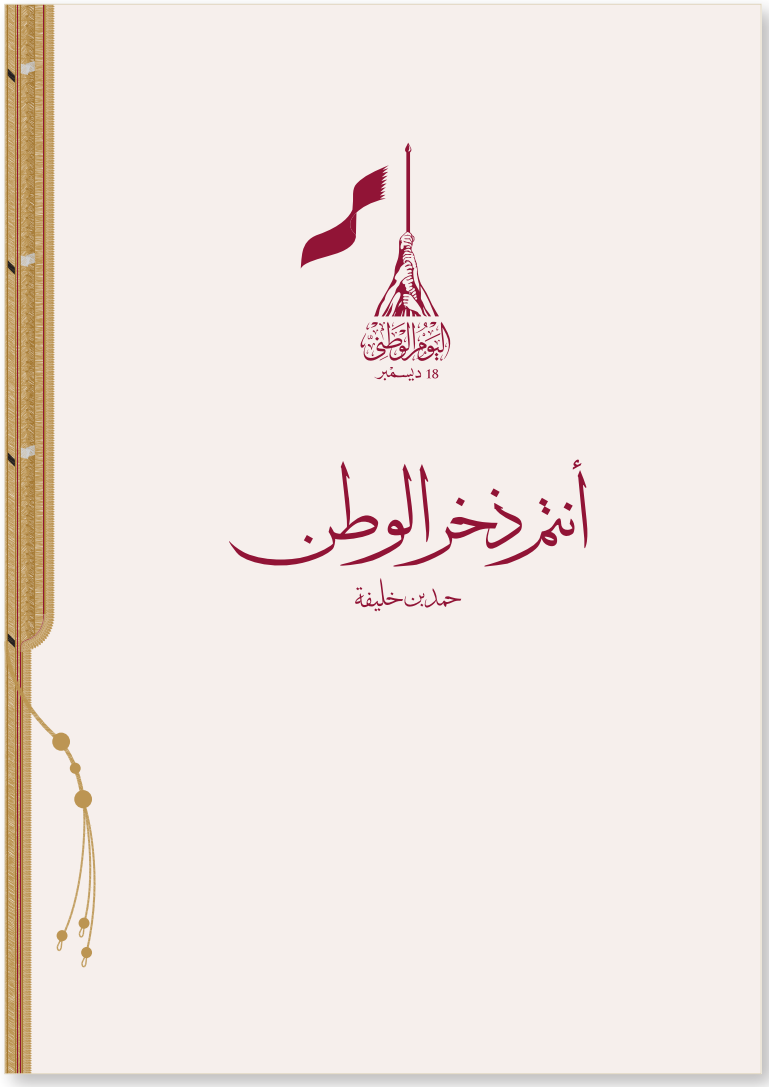

كيفية استخدام النقش

التصميم العرضي



كيفية استخدام النقش

التصميم المربع



كيفية استخدام النقش

تصميم مواقع التواصل الاجتماعي



انستجرام



4:5 ratio



2:3 ratio

كيفية استخدام النقش

تصميم مواقع التواصل الاجتماعي



فيس بوك



Facebook cover application 851px X 31px

كيفية استخدام النقش

تصميم مواقع التواصل الاجتماعي

سناب تشات



1080 px x 1920 px



تخطيط العمل الفني - وسائل التواصل الاجتماعي

منشور برنامج سناب تشات

1- قم بإرسال ملف PNG-24 شفاف محسن للويب
2- يجب أن يكون عرض 1080 PNG بكسل وارتفاعه 1920 بكسل
3- يجب أن يكون حجم ملف PNG أقل من 300 كيلوبايت.


الشكل العام للتصميم
أنتم ذخر الوطن
حمد بن خليفة
اليوم الوطني
18 ديسمبر

إرشادات الهوية البصرية - اليوم الوطني لدولة قطر 2026 ©
www.qatar.qa