

اليوم الوطني لدولة قطر  
إرشادات الهوية البصرية

2025






الدليل يوضح أفضل الطرق  
لتطبيق الهوية البصرية  
لليوم الوطني لدولة قطر 2025

## الفهرس رقم الصفحة

<b>اللجنة المنظمة لاحتفالات اليوم الوطني للدولة</b>	<b>4</b>
رؤية اليوم الوطني	5
قيم اللجنة المنظمة	6
تطلعات اليوم الوطني	7
<b>شعار اليوم الوطني</b>	<b>8</b>
المرجعية الفكرية للشعار	9
المساحة الهامشية للشعار والحجم	10
الاستخدامات الصحيحة للشعار	11
الاستخدامات الخاطئة للشعار	12
ما يجب تجنبه أثناء استخدام الشعار	13
الإرشادات والضوابط العامة لاستخدام شعار اليوم الوطني	14
على واجهات المباني والأبراج	
الخط العربي	15
الخط الإنجليزي	16
<b>الهوية البصرية 2025</b>	<b>17</b>
قصة اليوم الوطني 2025	18
هوية 2025	19
لوحة الألوان	21 - 20
ألوان الشعار الرسمية	22
الألوان المحايدة للشعار	23
تصميم النقش 2025	24
فكرة تصميم النقش	25
تصميم النقش	26
كيفية استخدام النقش	32 - 27
كيفية استخدام النقش - تصميم مواقع التواصل الاجتماعي	35 - 33
الشكل العام للتصميم	36




## اللجنة المنظمة لاحتفالات اليوم الوطني للدولة



## رؤية اليوم الوطني

تعزير الولاء والتكاتف والوحدة والاعتزاز بالهوية الوطنية القطرية






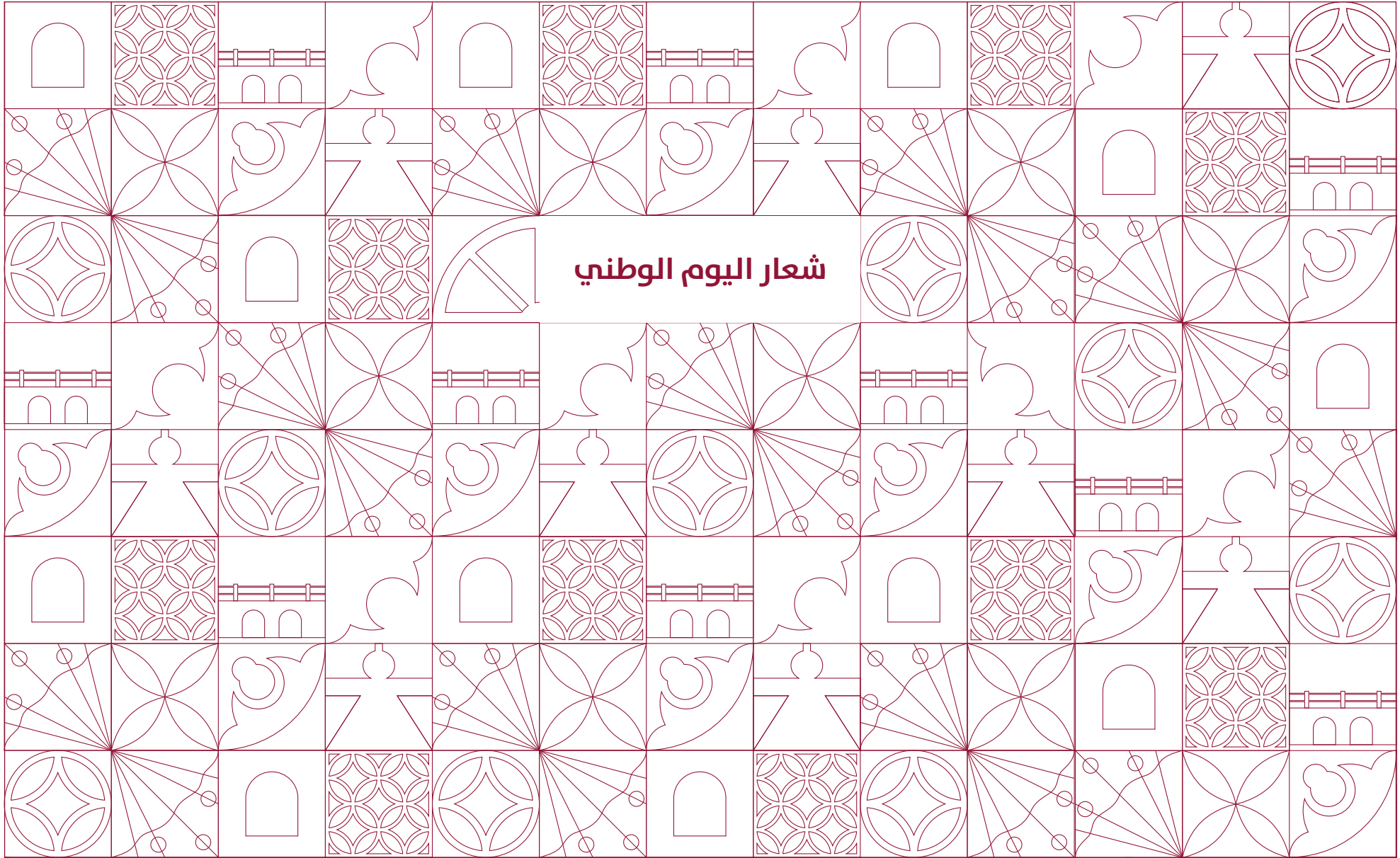
قيم اللجنة المنظمة



## تطلعات اليوم الوطني

- التأثير الممتد.
- إبراز رموز وطنية والتأثير على أفراد المجتمع من خلال التركيز على مبادئهم وقيمهم وعلى رأسهم المؤسس الشيخ جاسم بن محمد رحمه الله.
- إبراز قيم المجتمع القطري النابعة من القيم الأصيلة لهذا المجتمع منذ تأسيس كيانه.
- تعريف الجيل الناشئ معاني الولاء والتكاتف والوحدة وغرسها في نفوسهم من خلال الفعاليات.
- التعريف بالتراث والتاريخ القطري.
- عدم اختزال حقبة من التاريخ في يوم من الاحتفالات.
- التركيز على الفعاليات التي لها أصل في تاريخنا وترتبط ارتباطاً مباشراً بهويتنا وتقاليدينا المميزة.
- ربط الماضي ومواقفه الوطنية التي تعكس قيم الولاء والتكاتف والوحدة بمواقف معاصرة تعكس القيم ذاتها.
- تجسيد المفاهيم والقيم الوطنية وتفعيلها.
- تفاعل ومشاركة أكبر عدد من المواطنين والمقيمين في اليوم الوطني.







## المرجعية الفكرية للشعار

الشعار مستوحى من العلم القطري، عدة أيادٍ تمتد معًا فخورة برفع العلم القطري عاليًا، يكمن الشعور بالقوة والتفاؤل والتضامن من خلال هذا الأسلوب، رمز الأيدي الممتد من الخط الذي كتبت به كلمة اليوم الوطني يظهر إحساسًا قويًا بالوطنية والولاء.

## المساحة الهامشية للشعار والحجم

### الحد الأدنى لحجم الشعار

الحد الأدنى لحجم جميع المواد المطبوعة هو 25 مم و 150 بكسل للعرض على الشاشة مثل موقع الويب أو مايكروسوفت باوربوينت. يجب ألا يُعرض الشعار أبدًا بحجم أقل من هذا لأن ذلك قد يؤدي إلى الإضرار بوضوح القراءة.



25 mm

### المساحة الهامشية

من المهم إبقاء الشعار خاليًا من أي عناصر تصميم أخرى. لضمان ذلك، تم إنشاء منطقة هامشية «المساحة الخالية» للإشارة إلى أقرب موقع يمكن أن يوضع فيه أي تصميم بالقرب من الشعار.



## الاستخدامات الصحيحة للشعار



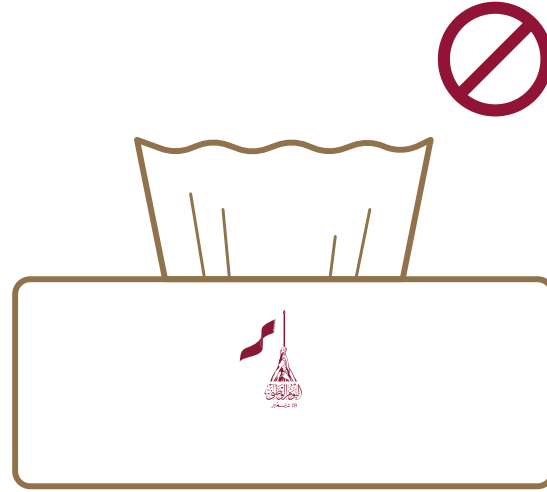
يجب أن يكون الشعار مرئيًا بوضوح في أي صورة. يوصى بالتباين بين الصورة والشعار أثناء استخدام شعار اليوم الوطني لدولة قطر بالألوان الرسمية.



## الاستخدامات الخاطئة للشعار



زينة الطعام



علب المناديل



ملصقات القوارير



الكرات

يجب عدم استخدام الشعار على أية مواد استهلاكية مثل  
(زينة الطعام - علب المناديل - ملصقات القوارير - الكرات)

يجب الحصول على إذن رسمي من قبل اللجنة المنظمة لاحتفالات اليوم الوطني للدولة من أجل استخدام الشعار على أي سلعة أو هدايا أو على أي إعلانات مطبوعة ومقاطع فيديو ترويجية وإعلانات تلفزيونية وإلكترونية.





## ما يجب تجنبه أثناء استخدام الشعار



لا يمكن تغيير عناصر الشعار



لا ينبغي تشويه الشعار عمودياً وأفقياً ويجب ألا يتغير لونه  
يجب عدم استخدام عناصر الشعار بشكل مستقل  
يجب عدم تدوير الشعار



يجب ألا يظهر الشعار بلون  
أبيض على أي خلفية في  
أي حالة

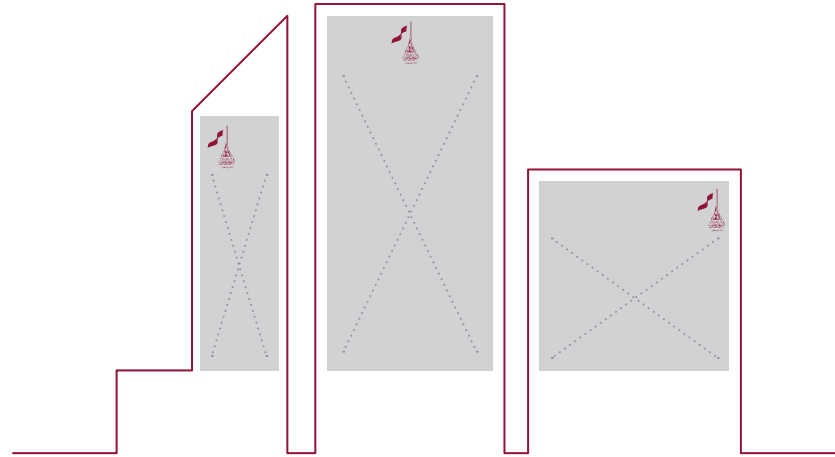


لا ينبغي استخدام الشعار  
على خلفية مع نفس  
درجة الإشباع اللوني



يجب عدم وضع أي إطار  
للشعار عند وضعه على  
خلفية ملونة

## الإرشادات والضوابط العامة لاستخدام شعار اليوم الوطني على واجهات المباني والأبراج



- استخدام شعار اليوم الوطني بالشكل الصحيح والألوان الصحيحة
- وضع الشعار في المكان الصحيح في الجزء العلوي من التصميم
- في حال استخدام الصور الرسمية لسمو أمير البلاد المفدى وسمو الأمير الوالد «حفظهما الله» يرجى وضع شعار اليوم الوطني بارتفاع لا يتجاوز ارتفاع الكتف
- استخدام الصور الرسمية لسمو أمير البلاد المفدى وسمو الأمير الوالد «حفظهما الله» حسب الإرشادات والضوابط العامة لاستخدام الصور الرسمية الصادرة من مكتب الاتصال والإعلام - الديوان الأميري
- استخدام العلم القطري بالرسم واللون والنسب الصحيحة حسب قانون استخدام العلم في الدولة

## الخط العربي

تم اختيار الخط العربي (Bahij TheSans Arabic)، للاستخدام في جميع المطبوعات والإصدارات الخاصة بلجنة احتفالات اليوم الوطني للدولة.

يتم استخدام هذا الخط في العناوين الرئيسية والفرعية والفقرات.

# Bahij TheSansArabic

### الخط:

- Bahij TheSansArabic Regular

أ ب ت ث ج ح خ د ذ ر ز س ش ص ض ط ظ ع غ ف ق ك  
ل م ن ه و ي 0123456789

- Bahij TheSansArabic Bold

أ ب ت ث ج ح خ د ذ ر ز س ش ص ض ط ظ ع غ ف ق ك  
ل م ن ه و ي 0123456789

## الخط الإنجليزي

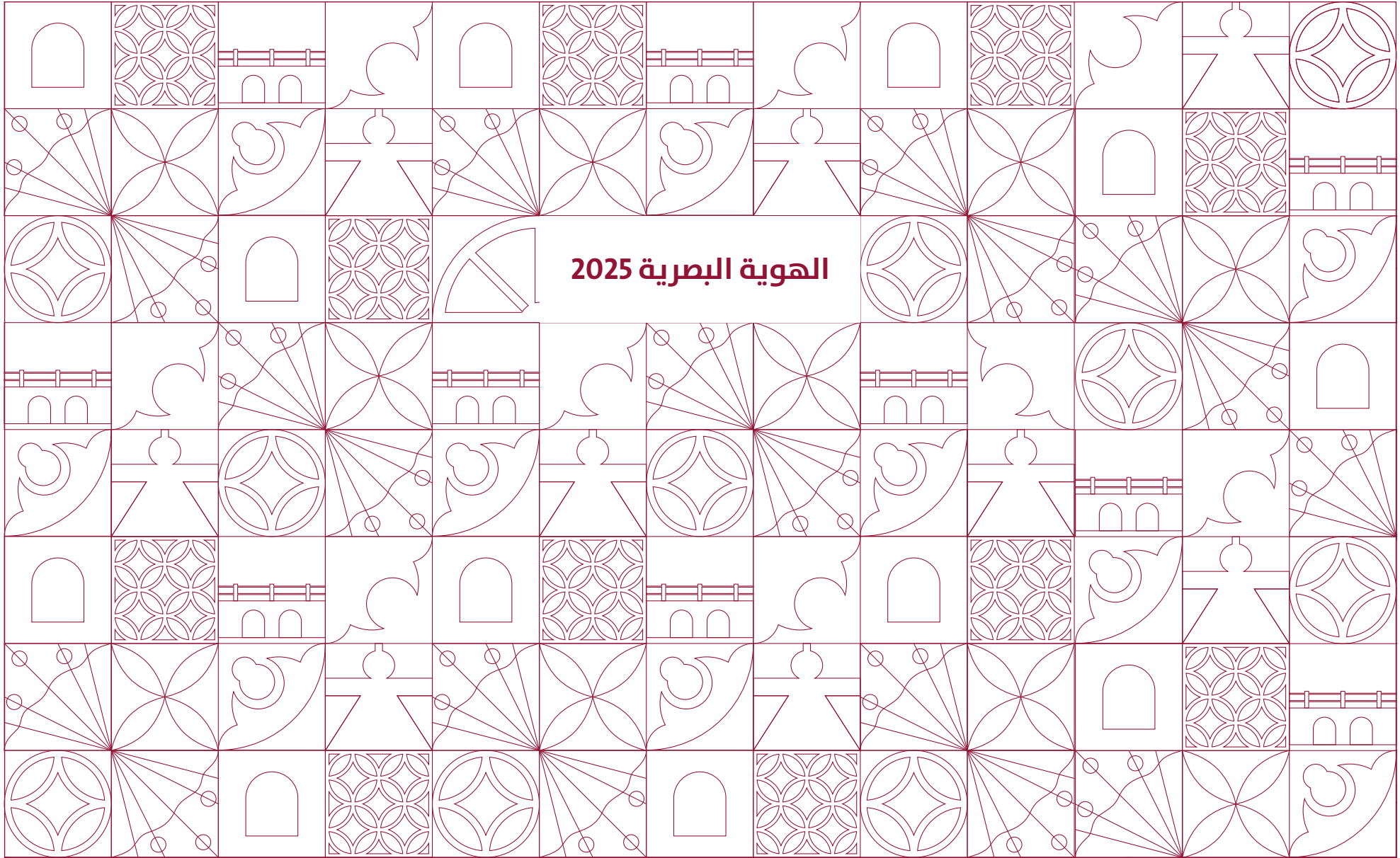
يلعب الخط دوراً مهماً في إضفاء طابع مستدام لهويتنا البصرية.  
ولعكس الطابع الحداثي والبسيط في التصميم تم اختيار الخط الإنجليزي  
Bahij TheSans Arabic

# Bahij TheSansArabic

الخط:

- Bahij TheSansArabic Regular  
ABCDEFGHIJKLMNOPQRSTUVWXYZ  
abcdefghijklmnopqrstuvwxyz0123456789

- Bahij TheSansArabic Bold  
ABCDEFGHIJKLMNOPQRSTUVWXYZ  
abcdefghijklmnopqrstuvwxyz0123456789



## قصة اليوم الوطني 2025

استطاع القطريّون منذ تأسيس الدّولة وعبر منعطفات تاريخهم مواجهة تحديات كثيرةٍ من أجل بناء الوطن وأدركوا أنّ الإنسان هو أهمّ لبنات ذلك البناء، فالوطن يزدهر متى كانت جميع فئات المجتمع تمتلك قدرات العمل والإبداع في مختلف المجالات إلى جانب امتلاكها لإرادة متماسكة ومرتبطة بهويّتها الوطنيّة.

خلال فترات التاريخ القطري بذلت الأجيال جهدها وفكرها ومالها في سبيل بناء الوطن. وقد عمل المؤسس الشيخ جاسم بن محمد بن ثاني ومن بعده حكام قطر على بناء وتقدّم الدولة فضلاً عن تعزيز الشخضية القطرية، بفضل الحرص على الأخذ بالعلوم والمعارف والمهارات، فتطبّع القطريّون بالعلم والعمل على السّواء. ومثلما تفانوا في تجارة اللؤلؤ زمن الغوص وبنوا السّفن ووسّعوا من علاقاتهم الاقتصاديّة والسياسيّة والثقافيّة مع الدّول الأخرى، فإنّ ملحمة بنائهم للوطن استمرّت إلى اليوم، واستثمروا بتوفيق من الله الخيرات الجديدة لوطنهم، وفي الحاضر امتدّ العمران وحلّت تحديات جديدة لم يتأخّر القطريّون عن الاستجابة لها، و تعزّزت مكاسب الوطن في هذه المرحلة التاريخيّة الراهنة بفضل الاستثمار في تنمية الإنسان، عملاً بتعزيز الهوية الوطنيّة التي تجعل من الثقافة حصانتها الدائمة.

وسار القطريّون على درب الابتكار والمبادرة فحاضوا التحديات العالميّة بنجاح، وطوّروا نمط عيشهم في مختلف المجالات، وانتفعوا بخيرات وطنهم، بفضل تعزيز قدراتهم الفكرية وتطوير كفاءتهم وأخلاقيّاتهم العمليّة. وتعكس هذه الفضائل مدى تشبّث القطريين بهويّتهم الوطنيّة التي استمدّت من ثراء ثقافتهم وموروثهم وتفاعلهم مع الثقافات التي تحترم خصوصيّتهم ممّا زاد في تنمية شخصيّتهم الوطنيّة.

وإذا كان الوطن يعلو بفكر وسواعد أبنائه فإنّ القطريين يردّون سخاء وجميل وطنهم بمواصلة العمل على مناعته وازدهاره ورقية بين الأمم.



## هوية 2025

تتكون هوية اليوم الوطني من جزئين رئيسيين  
شعار اليوم الوطني والشعار المنطوق

يمكن استخدام الهوية كعنصر رئيسي في التصميم في حال عدم وجود صور.  
كما يجب استخدامها دائماً في أي تصميم مرئي أو مطبوع.



بكرتعلو ومنكرتنظر

تمير بن حمد

## لوحة الألوان

تم تحديد الألوان الخاصة بالهوية البصرية لليوم الوطني لدولة قطر لتمييز التصاميم الخاصة بها.

الألوان مقسمة إلى فئتين:

يشار إلى الفئة الرئيسية بـ **لوحة الألوان الأساسية**


يشار إلى الفئة الأخرى بـ **لوحة الألوان الثانوية** والتي تشمل كل ما يتعلق بتصاميم فعاليات اليوم الوطني للدولة

عند الحاجة، يمكن استخدام اللون الذهبي اللامع للشعار،  
والعناوين الرئيسية.

يجب أن يأخذ المصممون بعين الاعتبار أن البساطة والأناقة هما النمطان المطلوبان في التصميم، وتجنب المبالغة في استخدام التأثيرات المذكورة أعلاه.

## لوحة الألوان

لوحة الألوان  
الأساسية



لوحة الألوان  
الثانوية

## ألوان الشعار الرسمية

من أجل الحفاظ على تناسق جميع التصاميم،  
يجب اتباع النسب التالية لألوان الشعار:



**الذهبي**  
**ألوان الطباعة:**

( Pantone 872 C ) ( C:24% - M: 34% - Y: 70% - K: 10% )

**ألوان الشاشة:**  
( R: 180 - G: 151 - B: 90 )



**العنابي (الأدعم)**  
**ألوان الطباعة:**

( Pantone 1955 C ) ( C:30% - M: 100% - Y: 70% - K: 28% )


**ألوان الشاشة:**  
( R: 163 - G: 0 - B: 51 )

## الألوان الحيادية للشعار

استخدامات الألوان الحيادية للشعار  
عند الحاجة، يمكن استخدام اللون الذهبي اللامع للشعار



يجب أن يكون الشعار مرئيًا بوضوح على أي خلفية. والحفاظ على التباين بين لون الشعار والخلفية أثناء استخدام شعار اليوم الوطني لدولة قطر بالألوان الرسمية.



الألوان الحيادية للشعار




# تصميم النقش 2025

## فكرة تصميم النقش:


تم استلهام الزخارف من العمارة والزخارف القطرية وتكوين اللوحة حسب الشكل 1.

الشكل 1





## تصميم النقش:


فيما يلي ضوابط وإرشادات تكرار الوحدة الزخرفية لتصميم النقش لضمان ظهوره بالشكل الصحيح في التطبيقات.




الشكل 1




الشكل 2



## كيفية استخدام النقش التصميم العرضي



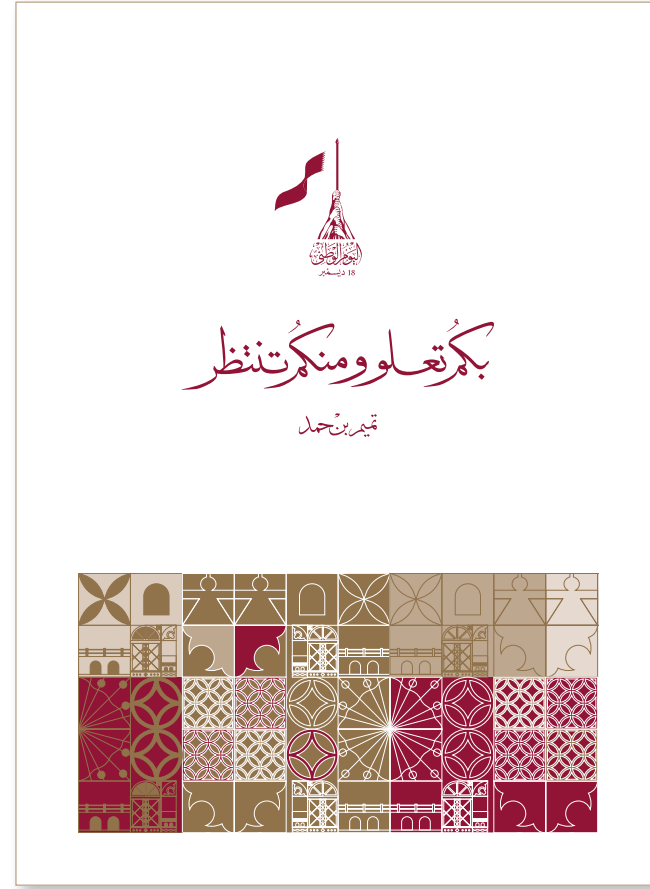

## كيفية استخدام النقش التصميم العرضي




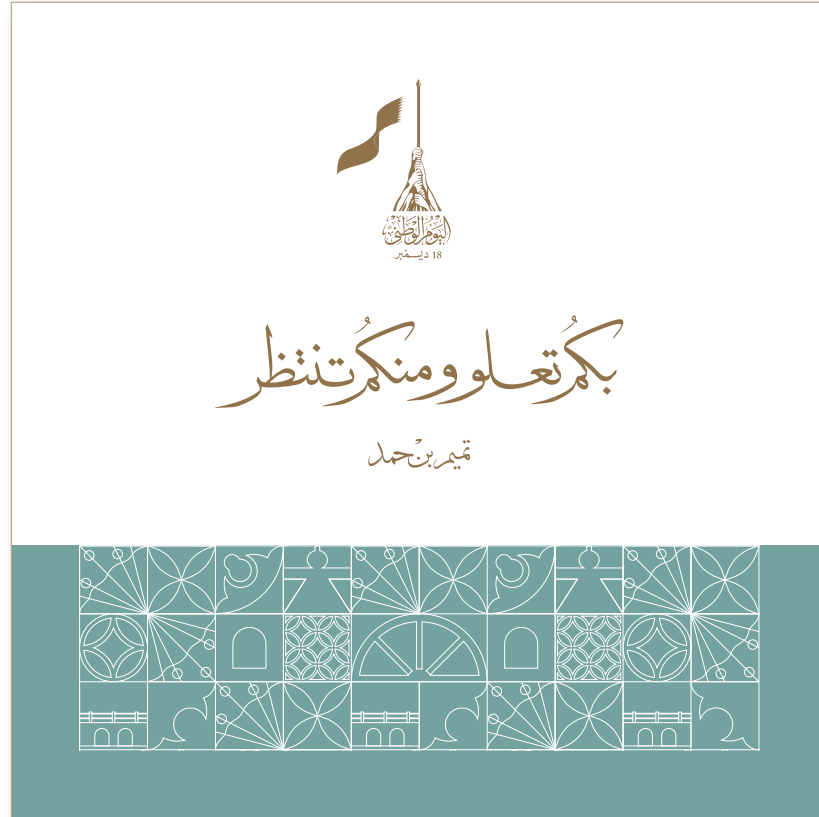
## كيفية استخدام النقش التصميم الطولي



## كيفية استخدام النقش التصميم الطولي




## كيفية استخدام النقش التصميم المربع




## كيفية استخدام النقش التصميم المربع



## كيفية استخدام النقش تصميم مواقع التواصل الاجتماعي



2:3 ratio



4:5 ratio

# كيفية استخدام النقش تصميم مواقع التواصل الاجتماعي




فيس بوك f



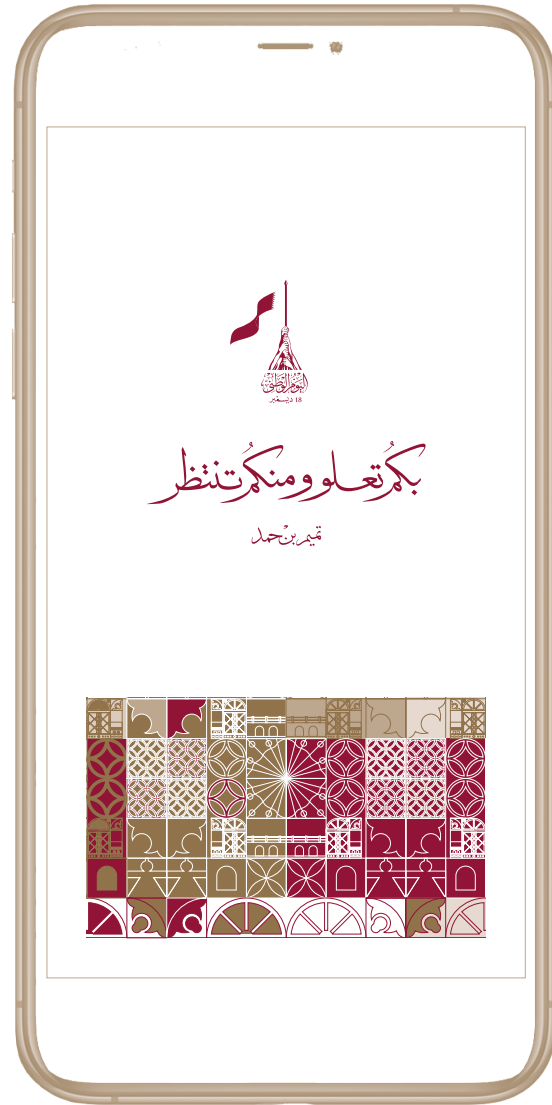
Facebook cover application 851px X 31px

# كيفية استخدام النقش

## تصميم مواقع التواصل الاجتماعي



1080 px x 1920 px



سناپ تشات



منشور برنامج سناپ تشات

- 1- قم بإرسال ملف PNG-24 شفاف محسن للويب
- 2- يجب أن يكون عرض 1080 بكسل وارتفاعه 1920 بكسل
- 3- يجب أن يكون حجم ملف PNG أقل من 300 كيلوبايت.

تخطيط العمل الفني - وسائل التواصل الاجتماعي

الشكل العام للتصميم



إرشادات الهوية البصرية - اليوم الوطني لدولة قطر 2025 ©

[www.qatar.qa](http://www.qatar.qa)